

平成30年6月6日に開催いたしました  
アナリスト向け決算説明会にて配布した資料です

# DATA FILE

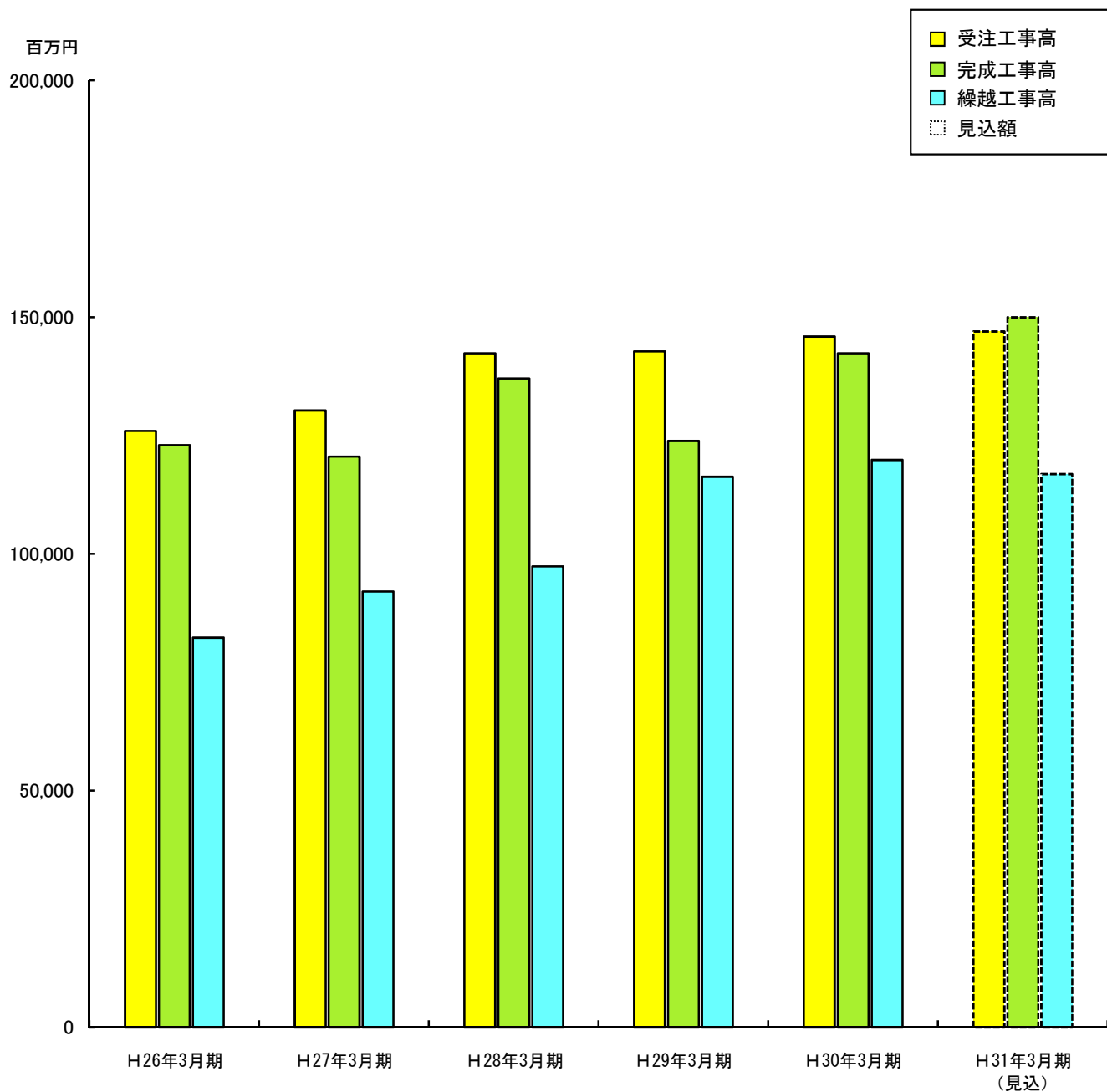
平成30年3月期 決算



## 目 次

	ページ
1. 受注工事高／完成工事高／繰越工事高	1
2. 業績 営業利益／経常利益／当期利益	2
3. 工種別 受注工事高／完成工事高／繰越工事高	3
4. 期中受注 完成工事高	4
5. 自己資本／総資産	5
6. 官民別 受注工事高／完成工事高／繰越工事高	6
7. 直間別 受注工事高／完成工事高／繰越工事高	7
8. リニューアル工事 受注工事高／完成工事高／繰越工事高	8
9. 用途別 受注工事高／完成工事高／繰越工事高	9
10. 事業所別 受注工事高／完成工事高	10

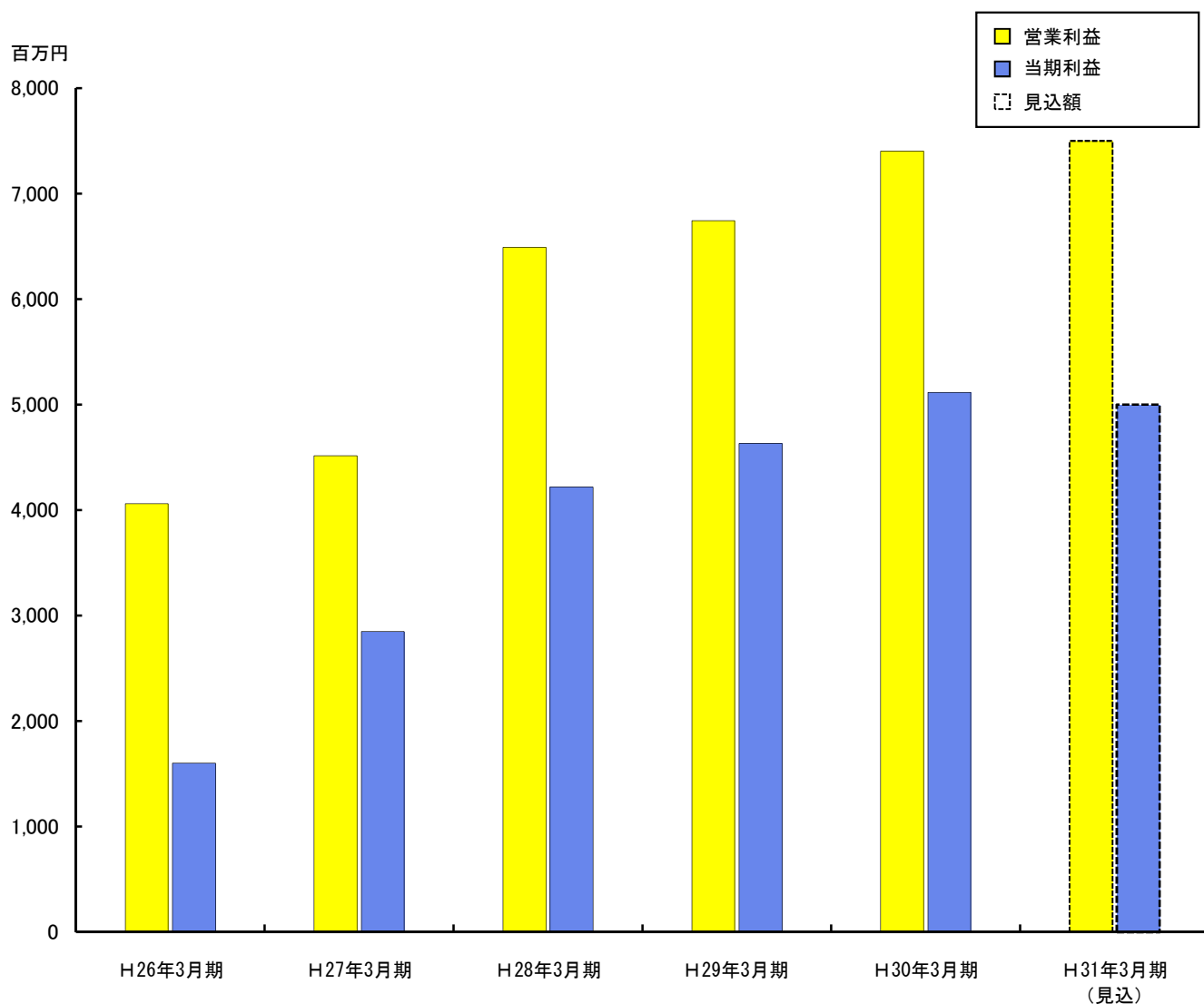
受注工事高／完成工事高／繰越工事高



(単位：百万円)

	H26年 3月期	H27年 3月期	H28年 3月期	H29年 3月期	H30年 3月期	H31年3月期		
						上半期 見込	下半期 見込	通期 見込
受注工事高	126,005	130,330	142,372	142,801	145,932	76,000	71,000	147,000
完成工事高	122,966	120,572	137,072	123,878	142,376	67,000	83,000	150,000
繰越工事高	82,329	92,086	97,386	116,309	119,865	128,865	116,865	116,865

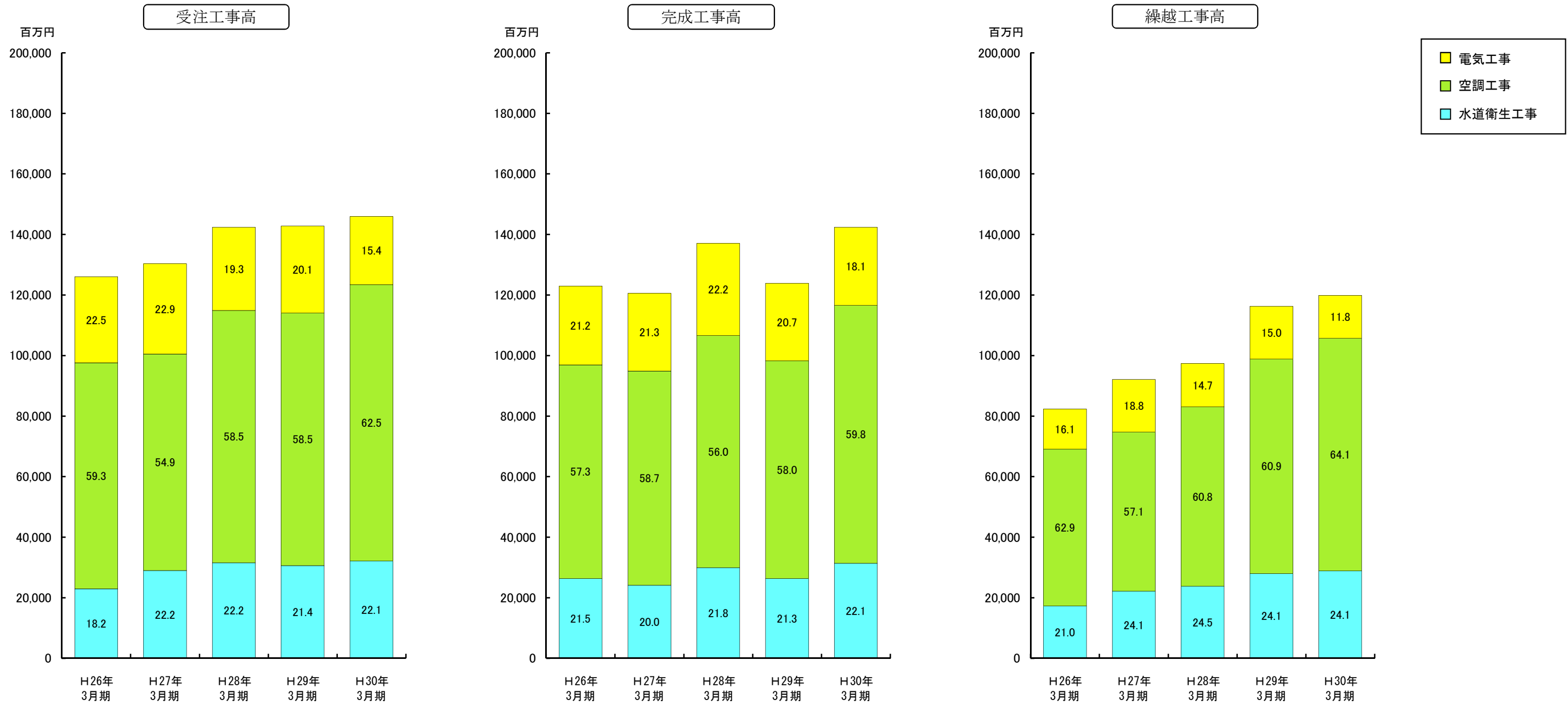
業績 営業利益／經常利益／当期利益



(単位：百万円)

	H26年 3月期	H27年 3月期	H28年 3月期	H29年 3月期	H30年 3月期	H31年3月期		
						上半期 見込	下半期 見込	通期 見込
完成工事高	122,966	120,572	137,072	123,878	142,376	67,000	83,000	150,000
完成工事利益	13,877	14,384	16,517	17,641	18,654	8,500	10,500	19,000
完成工事利益率	11.3	11.9	12.1	14.2	13.1	12.7	12.7	12.7
販売費	9,816	9,869	10,027	10,898	11,252	5,500	6,000	11,500
営業利益	4,060	4,515	6,489	6,743	7,402	3,000	4,500	7,500
經常利益	4,357	4,763	6,721	6,929	7,686	3,000	4,500	7,500
当期利益	1,599	2,848	4,216	4,630	5,116	2,000	3,000	5,000
営業利益率(%)	3.3	3.7	4.7	5.4	5.2	4.5	5.4	5.0
經常利益率(%)	3.5	4.0	4.9	5.6	5.4	4.5	5.4	5.0
当期利益率(%)	1.3	2.4	3.1	3.7	3.6	3.0	3.6	3.3

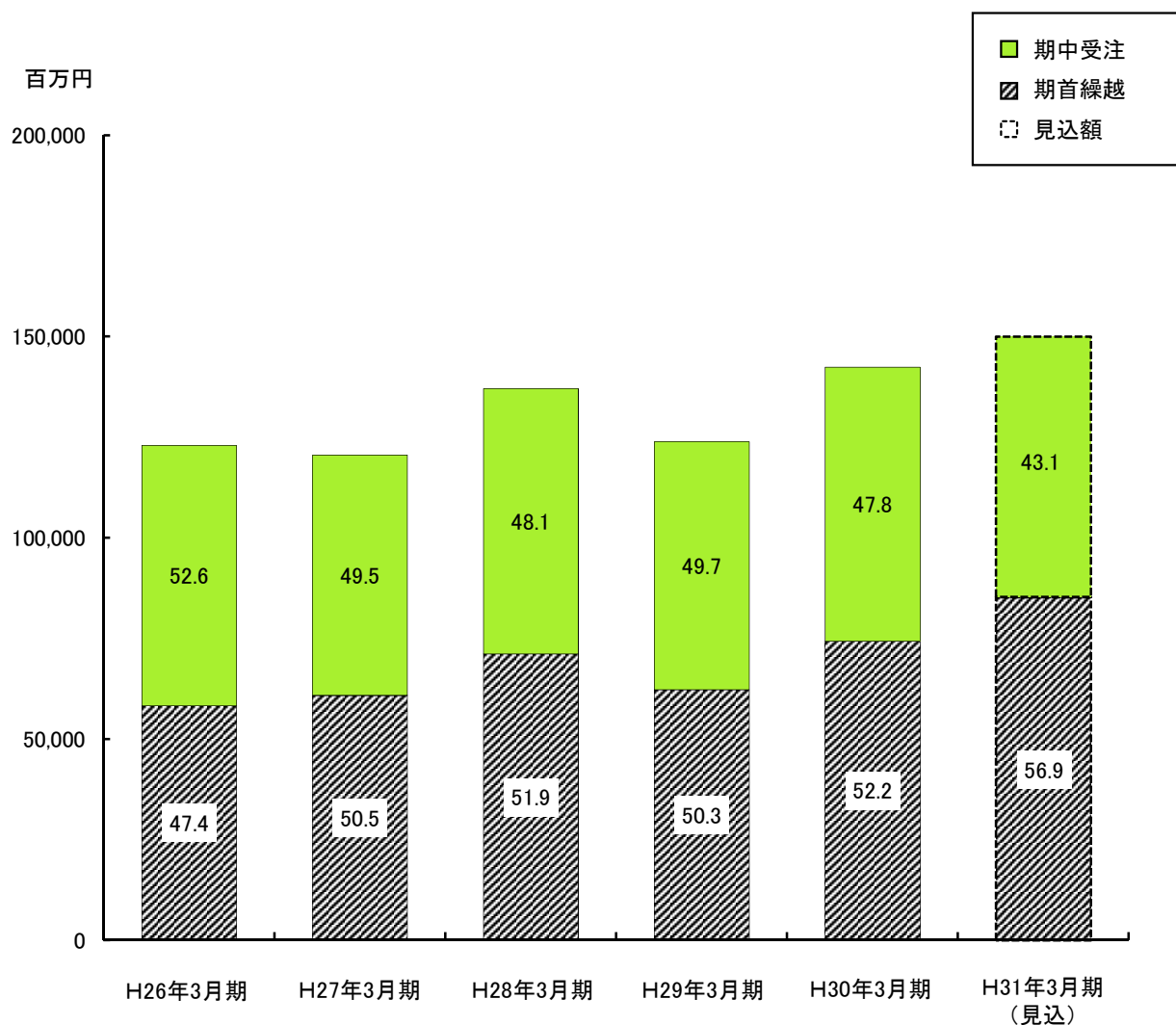
工種別 受注工事高／完成工事高／繰越工事高



(単位：百万円)

	受注工事高					完成工事高					繰越工事高				
	H26年3月期	H27年3月期	H28年3月期	H29年3月期	H30年3月期	H26年3月期	H27年3月期	H28年3月期	H29年3月期	H30年3月期	H26年3月期	H27年3月期	H28年3月期	H29年3月期	H30年3月期
電気工事	28,370	29,809	27,465	28,700	22,505	26,061	25,702	30,475	25,630	25,801	13,235	17,342	14,332	17,401	14,106
空調工事	74,688	71,534	83,335	83,486	91,217	70,510	70,724	76,682	71,860	85,188	51,786	52,596	59,248	70,874	76,903
水道衛生工事	22,946	28,986	31,572	30,614	32,208	26,394	24,145	29,914	26,387	31,385	17,307	22,148	23,806	28,033	28,856
計	126,005	130,330	142,372	142,801	145,932	122,966	120,572	137,072	123,878	142,376	82,329	92,086	97,386	116,309	119,865

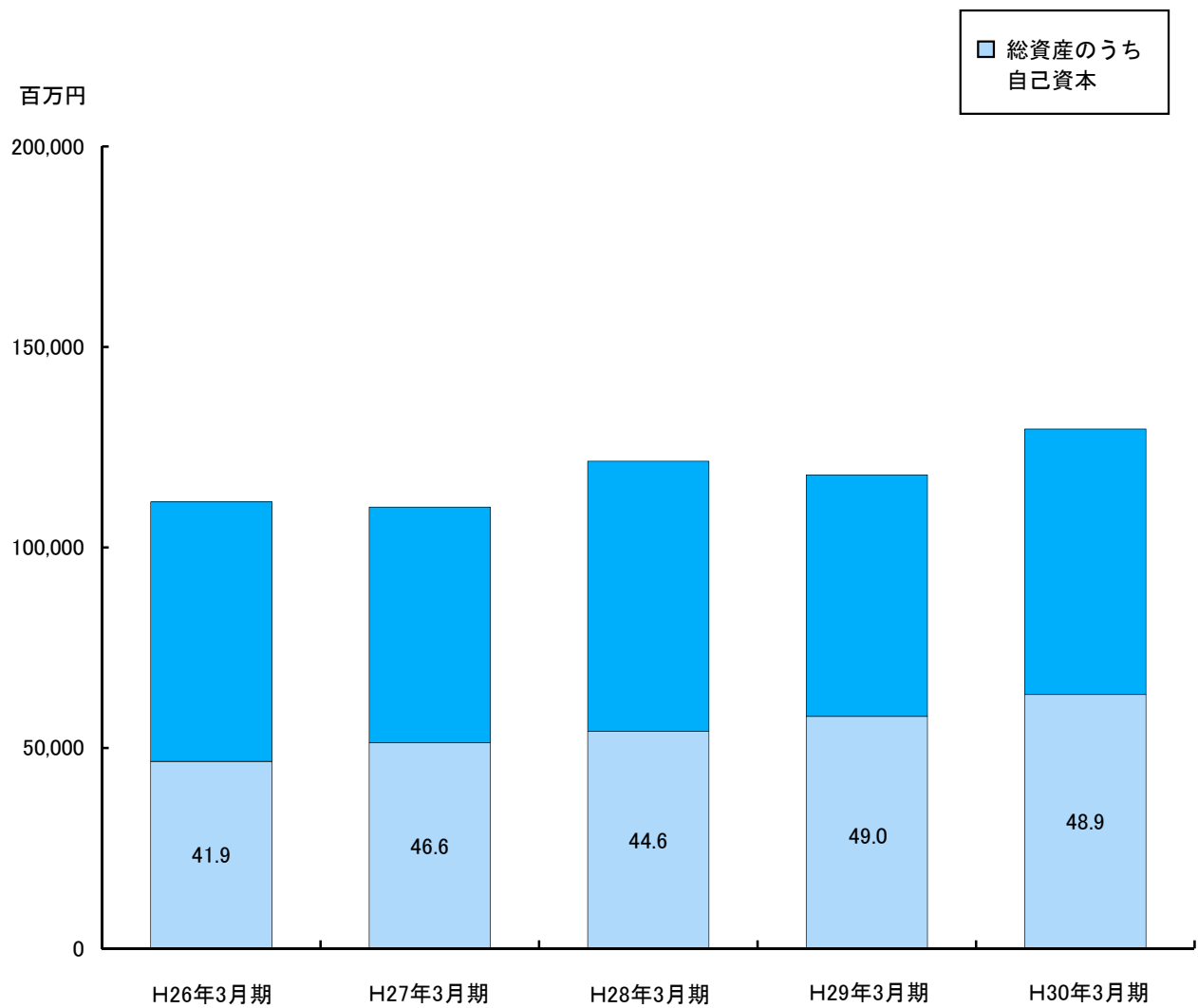
# 期中受注 完成工事高



(单位: 百万円)

		H26年3月期	H27年3月期	H28年3月期	H29年3月期	H30年3月期	H31年3月期 (見込)
完成工事高		122,966	120,572	137,072	123,878	142,376	150,000
内 訳	期中受注	64,695	59,713	65,931	61,613	68,005	64,690
	期首繰越	58,271	60,859	71,141	62,265	74,371	85,310

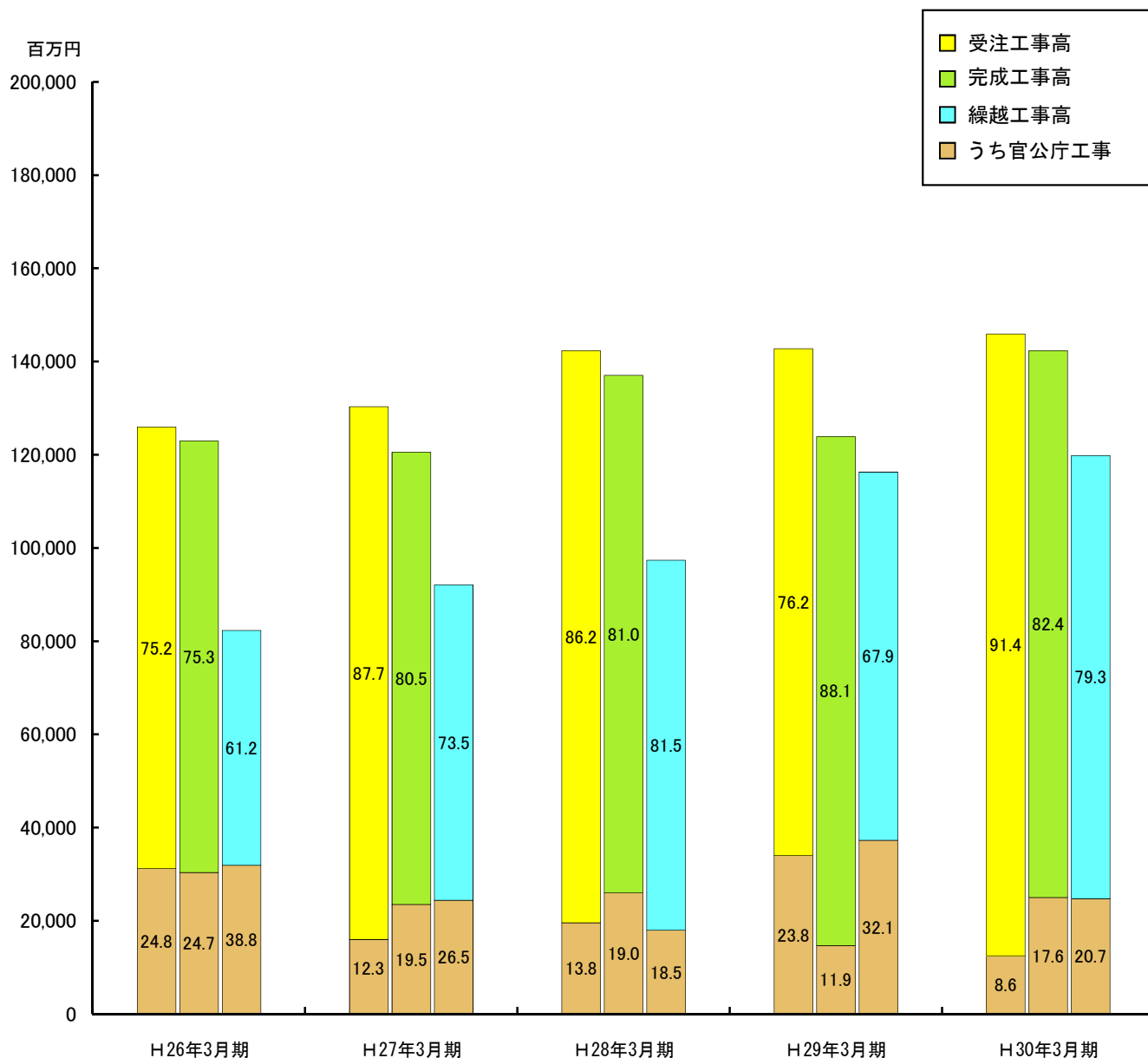
# 自己資本／総資産



(単位:百万円)

	H26年3月期	H27年3月期	H28年3月期	H29年3月期	H30年3月期
総資産	111,365	110,051	121,538	118,127	129,542
自己資本	46,648	51,268	54,161	57,868	63,336
自己資本比率 (%)	41.9	46.6	44.6	49.0	48.9

官民別 受注工事高／完成工事高／繰越工事高

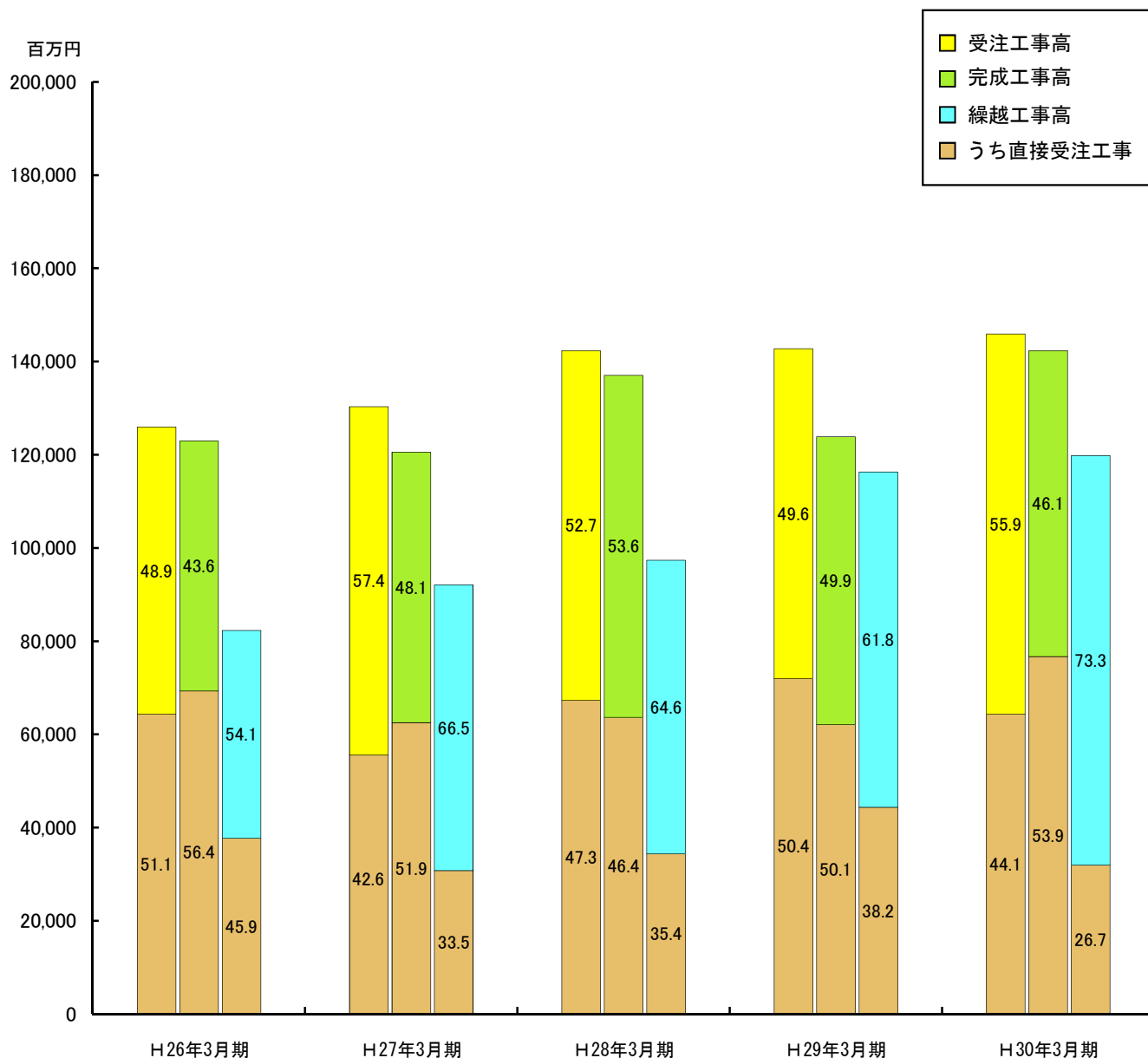


(単位：百万円)

	H26年3月期	H27年3月期	H28年3月期	H29年3月期	H30年3月期
受注工事高	126,005	130,330	142,372	142,801	145,932
官公庁	31,224	16,013	19,603	34,011	12,544
民間	94,780	114,317	122,769	108,789	133,387
完成工事高	122,966	120,572	137,072	123,878	142,376
官公庁	30,406	23,527	26,023	14,720	25,062
民間	92,559	97,045	111,049	109,158	117,313
繰越工事高	82,329	92,086	97,386	116,309	119,865
官公庁	31,926	24,412	17,992	37,283	24,765
民間	50,402	67,674	79,394	79,025	95,099



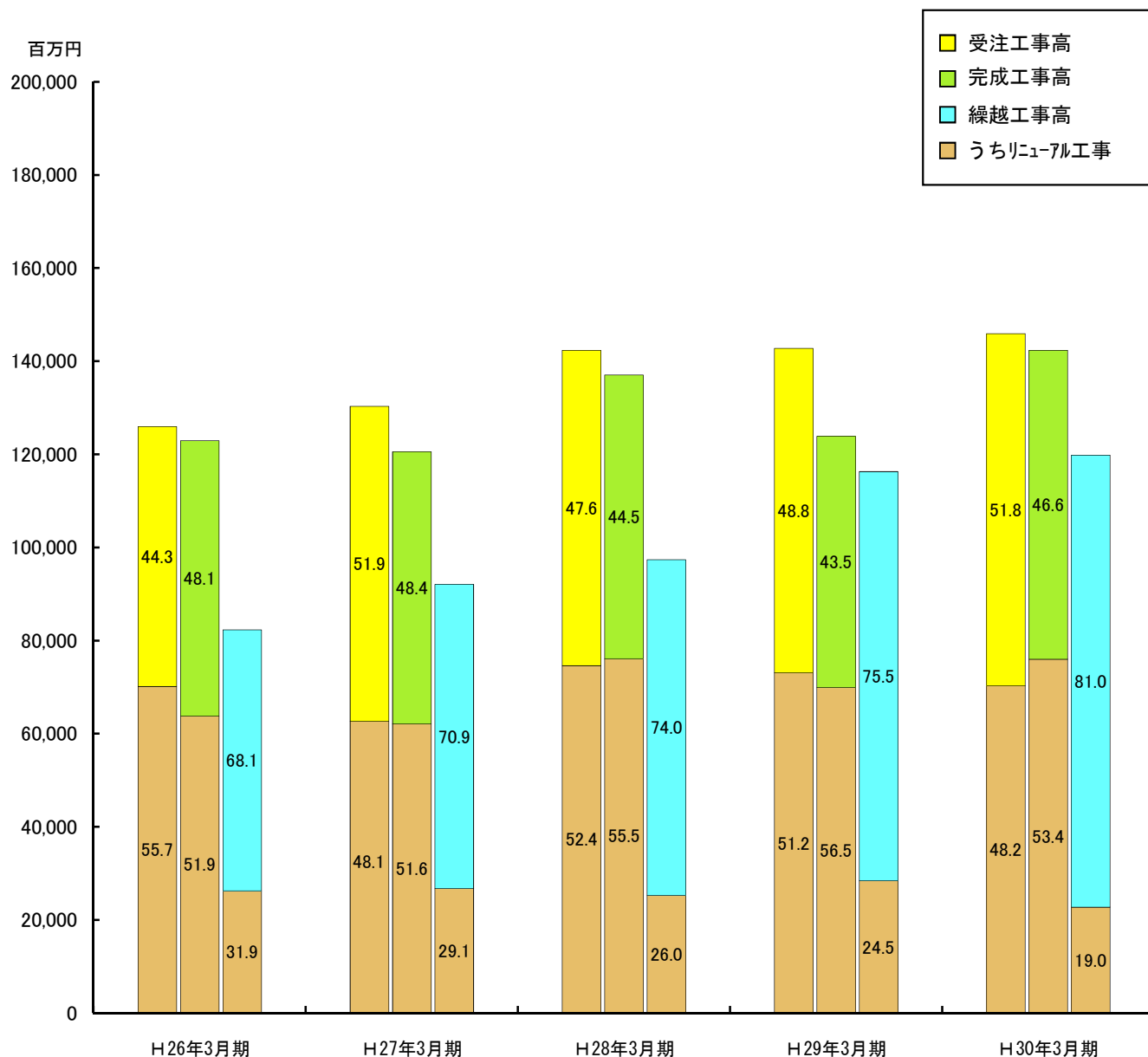
# 直間別 受注工事高／完成工事高／繰越工事高



(単位：百万円)

	H26年3月期	H27年3月期	H28年3月期	H29年3月期	H30年3月期
受注工事高	126,005	130,330	142,372	142,801	145,932
直接	64,328	55,575	67,326	72,034	64,347
間接	61,676	74,754	75,046	70,766	81,584
完成工事高	122,966	120,572	137,072	123,878	142,376
直接	69,371	62,529	63,665	62,119	76,727
間接	53,594	58,043	73,407	61,759	65,648
繰越工事高	82,329	92,086	97,386	116,309	119,865
直接	37,759	30,806	34,467	44,383	32,003
間接	44,569	61,280	62,918	71,926	87,861

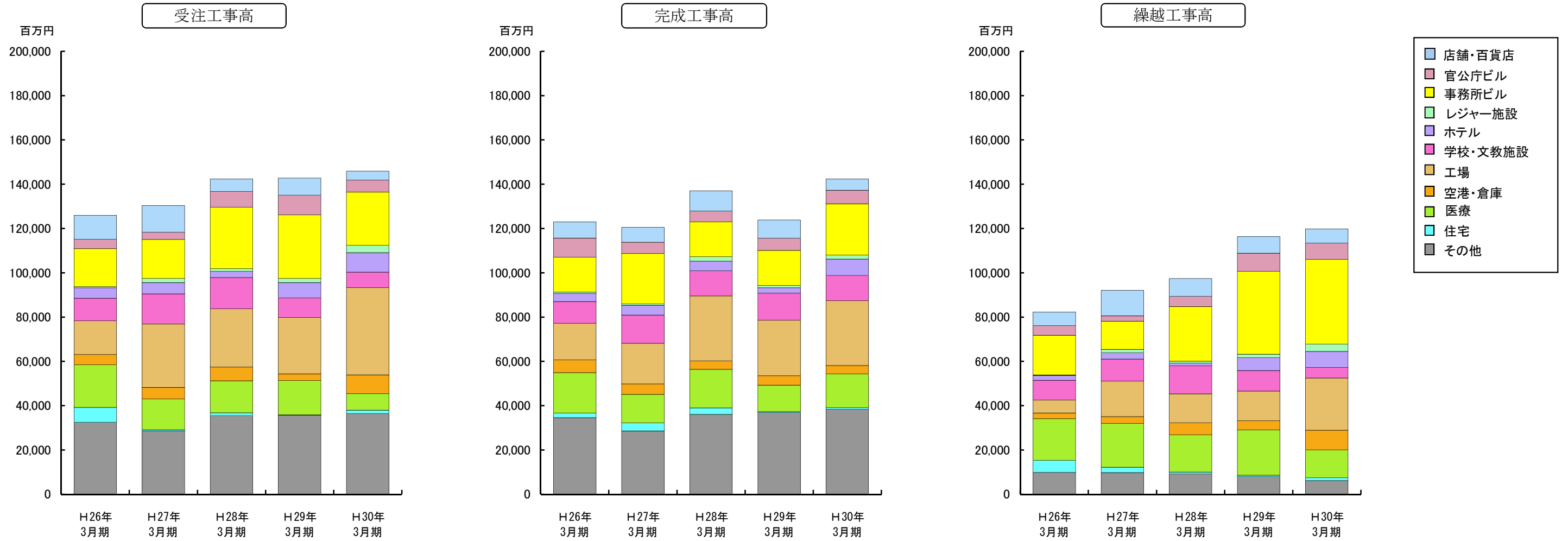
# リニューアル工事 受注工事高／完成工事高／繰越工事高



(単位：百万円)

	H26年3月期	H27年3月期	H28年3月期	H29年3月期	H30年3月期
受注工事高	126,005	130,330	142,372	142,801	145,932
リニューアル工事	70,188	62,666	74,668	73,100	70,333
その他	55,816	67,663	67,703	69,700	75,598
完成工事高	122,966	120,572	137,072	123,878	142,376
リニューアル工事	63,796	62,160	76,134	69,965	75,990
その他	59,169	58,412	60,938	53,912	66,385
繰越工事高	82,329	92,086	97,386	116,309	119,865
リニューアル工事	26,277	26,783	25,318	28,453	22,796
その他	56,051	65,303	72,068	87,855	97,068

用途別 受注工事高／完成工事高／繰越工事高



(単位：百万円)

	受注工事高					完成工事高					繰越工事高				
	H26年 3月期	H27年 3月期	H28年 3月期	H29年 3月期	H30年 3月期	H26年 3月期	H27年 3月期	H28年 3月期	H29年 3月期	H30年 3月期	H26年 3月期	H27年 3月期	H28年 3月期	H29年 3月期	H30年 3月期
店舗・百貨店	10,901	12,036	5,667	7,739	4,114	7,242	6,780	9,177	8,245	5,106	6,218	11,473	7,963	7,457	6,465
官公庁ビル	4,235	3,221	7,091	8,972	5,400	8,638	5,105	4,878	5,480	6,137	4,300	2,417	4,630	8,123	7,386
事務所ビル	17,085	17,577	27,706	28,593	23,930	15,828	22,735	15,760	15,795	23,146	17,868	12,710	24,656	37,454	38,237
レジャー施設	538	1,887	1,309	1,904	3,413	722	664	1,973	1,138	1,761	296	1,519	854	1,620	3,272
ホテル	4,705	5,141	2,701	6,944	8,802	3,458	4,356	4,341	2,425	7,414	2,131	2,916	1,276	5,794	7,183
学校・文教施設	10,147	13,657	14,081	8,868	6,951	9,868	12,729	11,381	12,238	11,385	9,011	9,939	12,640	9,270	4,837
工場	15,302	28,515	26,341	25,408	39,426	16,530	18,332	29,311	25,070	29,261	5,815	15,998	13,027	13,365	23,530
空港・倉庫	4,528	5,192	6,262	2,952	8,461	5,730	4,712	3,852	4,237	3,770	2,580	3,060	5,470	4,185	8,876
医療	19,290	13,949	14,408	15,559	7,472	18,228	12,878	17,398	11,913	15,283	18,711	19,782	16,792	20,438	12,627
住宅	6,696	616	1,292	112	1,467	2,146	3,630	2,896	454	725	5,477	2,464	859	517	1,260
その他	32,573	28,533	35,510	35,745	36,489	34,571	28,647	36,100	36,878	38,384	9,917	9,804	9,214	8,081	6,187
計	126,005	130,330	142,372	142,801	145,932	122,966	120,572	137,072	123,878	142,376	82,329	92,086	97,386	116,309	119,865

# 事業所別 受注工事高／完成工事高

