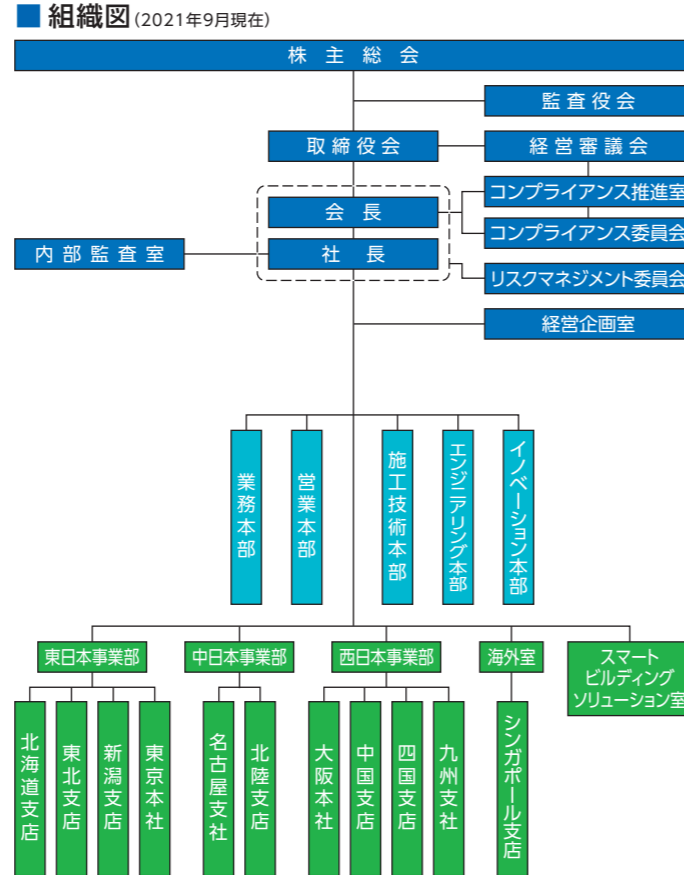


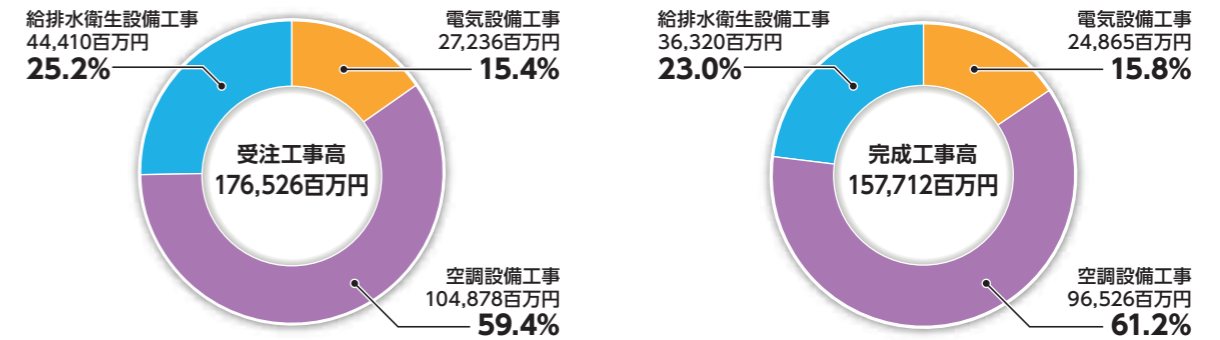
ダイダンの事業

会社概要

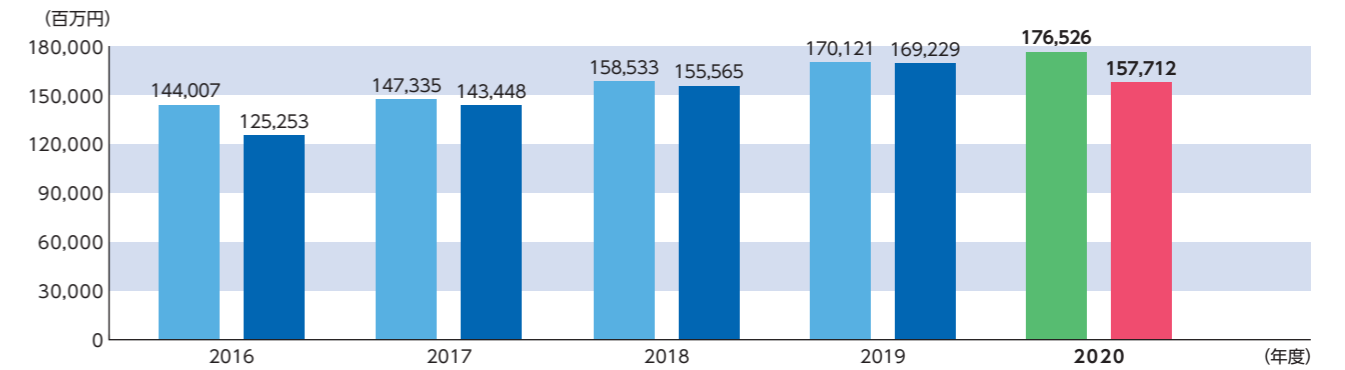
商号	ダイダン株式会社
本店	大阪市西区江戸堀1丁目9番25号
創業	1903年(明治36年)3月4日
設立	1933年(昭和8年)10月10日
資本金	4,479,725,988円
社員数	1,721名(2021年6月30日現在)連結
上場取引所	東京証券取引所 第1部



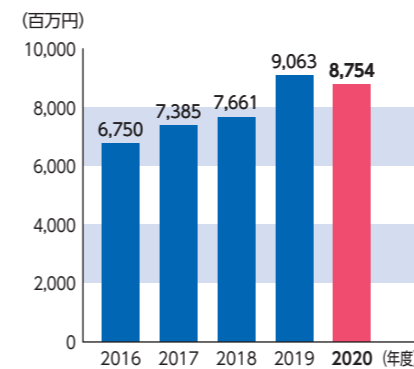
2020年度 部門別受注・完成工事高比率



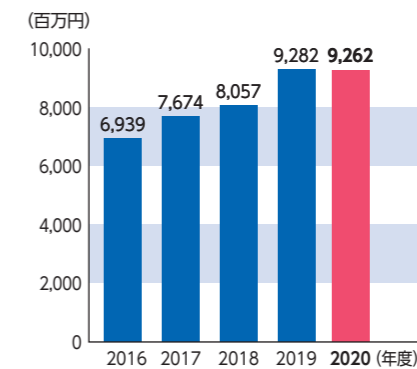
受注工事高 / 完成工事高



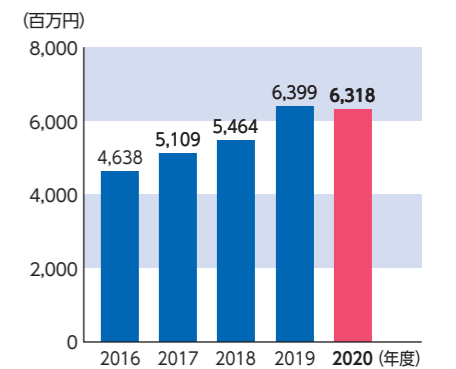
営業利益



経常利益



当期純利益



財務ハイライト(連結)

会計年度

単位:百万円

	2016年度	2017年度	2018年度	2019年度	2020年度
受注工事高	144,007	147,335	158,533	170,121	176,526
完成工事高	125,253	143,448	155,565	169,229	157,712
販売費および一般管理費	11,038	11,400	11,450	11,993	12,767
営業利益または営業損失(△)	6,750	7,385	7,661	9,063	8,754
経常利益または経常損失(△)	6,939	7,674	8,057	9,282	9,262
当期純利益または当期純損失(△)	4,638	5,109	5,464	6,399	6,318
総資産経常利益率(ROA)(%)	5.8	6.2	6.4	7.6	7.3
自己資本当期純利益率(ROE)(%)	8.3	8.4	8.4	9.6	8.9
営業活動によるキャッシュ・フロー	5,395	3,320	△ 13,541	12,742	14,241
投資活動によるキャッシュ・フロー	△ 1,442	△ 315	△ 232	△ 636	△ 718
財務活動によるキャッシュ・フロー	△ 925	△ 1,711	△ 1,317	△ 3,240	△ 3,487
現金および現金同等物の期末残高	26,549	27,858	12,776	21,616	31,747

会計年度末

単位:百万円

	2016年度	2017年度	2018年度	2019年度	2020年度
総資産	117,260	130,006	120,728	123,049	132,210
純資産	58,004	64,417	66,390	67,409	74,837
自己資本比率(%)	49.3	49.4	54.8	54.6	56.4

総資産 / 純資産 / 自己資本比率

